

Zeichen	1	2	3	4	5	6	7	8	9
Bestell-Nr.	64.50.0015	64.50.0025	64.50.0035	64.50.0045	64.50.0055	64.50.0065	64.50.0075	64.50.0085	64.50.0095
Zeichen	0	00							
Bestell-Nr.	64.50.0105	64.50.0115							
Zeichen									=
Bestell-Nr.									64.50.0275
Zeichen	+	-	÷	•	○	◇	*	#	▷
Bestell-Nr.	64.50.0285	64.50.0295	64.50.0305	64.50.0315	64.50.0325	64.50.0335	64.50.0345	64.50.0355	64.50.0365
Zeichen	▷	⊙	👁			⊙	[]	↑	↓
Bestell-Nr.	64.50.0375	64.50.0385	64.50.0395			64.50.0425	64.50.0435	64.50.0445	64.50.0455
Zeichen						A	B	C	D
Bestell-Nr.						64.50.0515	64.50.0525	64.50.0535	64.50.0545
Zeichen									
Bestell-Nr.									
Zeichen	E	F	G	H	I	J	K	L	M
Bestell-Nr.	64.50.0555	64.50.0565	64.50.0575	64.50.0585	64.50.0595	64.50.0605	64.50.0615	64.50.0625	64.50.0635
Zeichen	N	O	P	Q	R	S	T	U	V
Bestell-Nr.	64.50.0645	64.50.0655	64.50.0665	64.50.0675	64.50.0685	64.50.0695	64.50.0705	64.50.0715	64.50.0725
Zeichen	W	X	Y	Z		MC	N	O	P
Bestell-Nr.	64.50.0735	64.50.0745	64.50.0755	64.50.0765		64.50.0785	64.50.0795	64.50.0805	64.50.0815
Zeichen	Q\$	R#	S(T)	U?	V!	W%	X&	Y<
Bestell-Nr.	64.50.0825	64.50.0835	64.50.0845	64.50.0855	64.50.0865	64.50.0875	64.50.0885	64.50.0895	64.50.0905
Zeichen	Z>	,/	::	SP	⊕	CLR			
Bestell-Nr.	64.50.0915	64.50.0925	64.50.0935	64.50.0945	64.50.0955	64.50.0965			
Zeichen									
Bestell-Nr.									
Zeichen									
Bestell-Nr.									
Zeichen									
Bestell-Nr.									
Zeichen									
Bestell-Nr.									
Zeichen									
Bestell-Nr.									
Zeichen									
Bestell-Nr.									
Zeichen									
Bestell-Nr.									
Zeichen									
Bestell-Nr.									

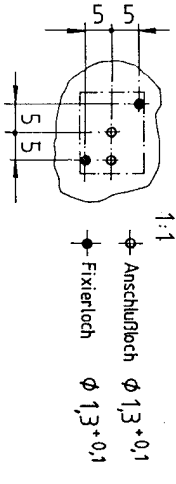
Schutzvermerk nach DIN 34 beachten

l									
h									
g									
f									
e									
d									
c									
b	15.661	25.01.84.01							
a	14.927	17.01.83.01							
II	14.836	23.11.82.01							
Aus- größe									
Änderung									
gez									

Aufschrift

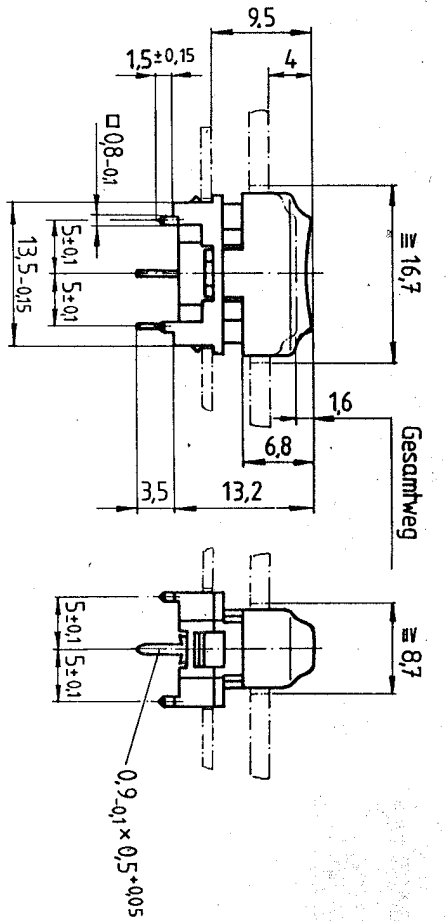
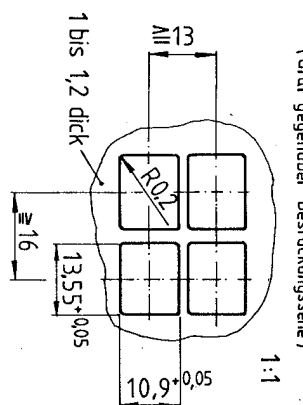
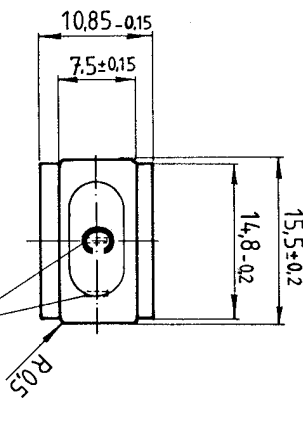
Zeichen entsprechen etwa der Darstellung. Anordnung zu den Anschlüssen wie gezeichnet.

Schleifer 1-polig
Betätigungskraft ca. 0,70 N
Schaltspannung max. 28 V
Schaltstrom max. 100 mA



Anschlüsse

Empfohlenes Lochbild, Bauteilseite
Toleranz nach DIN 4.0 803 Teil 1 fein



Empfohlener Ausschnitt für Rostbefestigung (brat gegenüber Bestückungsseite)