

209 x 54 x 71 mm gPV



Spannung  
Voltage 1.100 V

Strom  
Current 200 A – 250 A

Ausschaltvermögen  
Breaking capacity 10.000 A



Norm gemäß / Standard according to:

IEC 60269-4, IEC 60269-6 vers. 1.0 (2010-9)

Aufbau / Construction:

rechteckig / rectangular  
Keramikkörper / Ceramic casing

Anwendung / Application:

Schutz von PV-Anlagen /  
Protection of PV installations

Anschluss / Connection:

Metall-Kontaktmesser / Metal-Contact blades

Verpackungsmöglichkeiten / Packing options:

Auf Anfrage / On request

**Bemessungswerte / Ratings:**

Art. No.	$I_N$	$U_N$ [V]	Größe / Size	$P_{d,max}$ [W]	$I_{BC}$ [A]	$I^2t$ [A <sup>2</sup> s]
NH211.001.200	200 A	1.100	2XL	42	10.000	40.000
NH211.001.250	250 A	1.100	2XL	46	10.000	85.260

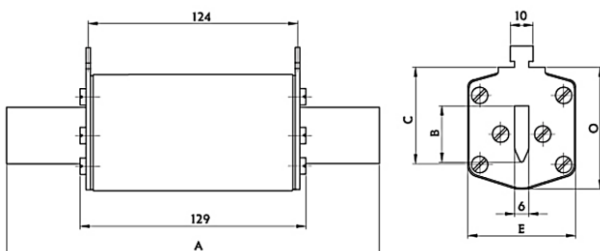
**$I_N - t$  Verhalten /  $I_N - t$  characteristics:**

Bemessungsstrom-Faktor / Rated current factor	Schmelzzeit / Melting time:
	200 A - 250 A
$2,1 \cdot I_N$	$t_{min}$ / $t_{max}$ Siehe Unten
$4 \cdot I_N$	$t_{min}$ / $t_{max}$ See
$10 \cdot I_N$	$t_{min}$ / $t_{max}$ below

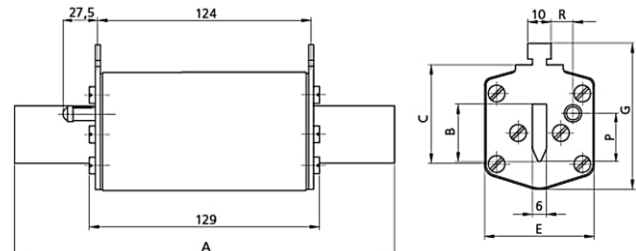
Erhältlich in 3 verschiedenen Versionen / Available in 3 different versions:

Version	Bestell-Nr. / Order No.
Standard Indicator	NH211.001.200
Trip Indicator	NH211.002.200
Schraubkontakt / Screw contact	NH211.003.200

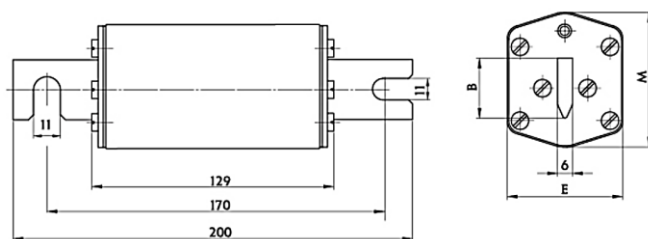
Standard Indicator:



Trip Indicator:



Schraubkontakt / Screw contact:



Maße / Dimensions [mm]:

	A	B	C	E	G	P	R	M	O
211	209	30	48	54	71	27,3	16,2	59	61

209 x 54 x 71 mm gPV



Spannung  
Voltage 1.100 V

Strom  
Current 200 A – 250 A

Ausschaltvermögen  
Breaking capacity 10.000 A

$I_N - t$  Verhalten /  $I_N - t$  characteristics:

