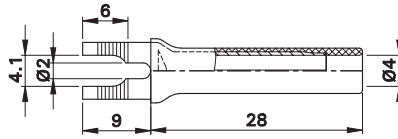


Ø 4 mm-Kabelschuh-Adapter

Ø 4 mm Cable Lug Adapters

Adaptateurs Ø 4 mm à cosse à fourche

B4-I/KS



RZ 011

Kabelschuh-Adapter aus Messing zur festen Kontaktierung z. B. von Schraubklemmen. Starre Ø 4 mm-Buchse im Isolierkörper, geeignet zur Aufnahme federnder Ø 4 mm-Stecker mit starrer Isolierhülse. Anschlussgabel einmalig bis 90° abbiegbar.

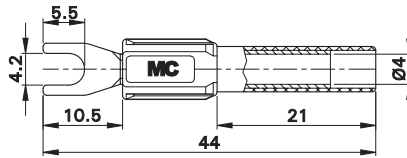
Cable lug adapter, made of brass for permanent installation, e. g. for connecting screw terminals. Ø 4 mm rigid socket in insulator accepting spring-loaded Ø 4 mm plugs with rigid insulating sleeve. Fork lug can be bent once to 90°.

Adaptateur à cosse à fourche pour un montage fixe sur, par exemple, des terminaisons à visser. Equipé, dans le corps isolant d'une douille rigide Ø 4 mm, adaptée à la connexion de fiches Ø 4 mm élastiques à fourreau isolant rigide. Fourche de raccordement pliable une fois jusqu'à 90°.

Typ Type Type	Best.-Nr. Order No. N° de Cde	Bemessungsspannung / -strom Rated voltage / current Tension / intensité assignée		*Farben *Colours *Couleurs
---------------------	-------------------------------------	--	--	----------------------------------

<b>B4-I/KS</b>	<b>23.0480-*</b>	1000 V, CAT II / 20 A <sup>1)</sup>	<b>Ni</b>	<b>21 22 23 24</b>
----------------	------------------	-------------------------------------	-----------	--------------------

XKS-4



RZ 011

Kabelschuh-Adapter aus Messing. Gabel aus verzinnem Kupfer zur festen Kontaktierung z. B. von Schraubklemmen. Starre Ø 4 mm-Buchse im Isolierkörper, geeignet zur Aufnahme federnder Ø 4 mm-Stecker mit starrer Isolierhülse.

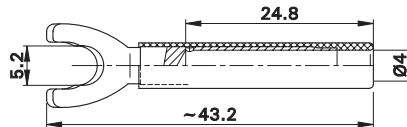
Cable lug adapter, made of brass. Fork is made of tin-plated copper. For permanent installation, e. g. for connecting screw terminals. Ø 4 mm rigid socket in insulator accepting spring-loaded Ø 4 mm plugs with rigid insulating sleeve.

Adaptateur à cosse à fourche. Fourche en cuivre étamé pour un raccordement fixe par ex. sur des bornes à visser. Equipé, dans le corps isolant d'une douille rigide Ø 4 mm, adaptée à la connexion de fiches Ø 4 mm élastiques à fourreau isolant rigide.

Typ Type Type	Best.-Nr. Order No. N° de Cde	Bemessungsspannung / -strom Rated voltage / current Tension / intensité assignée		*Farben *Colours *Couleurs
---------------------	-------------------------------------	--	--	----------------------------------

<b>XKS-4</b>	<b>66.9690-*</b>	1000 V, CAT II / 20 A <sup>1)</sup>	<b>Sn</b>	<b>21 22 23 24 25 26 27 29</b>
--------------	------------------	-------------------------------------	-----------	--------------------------------

B4-I/KA



RZ 011

Kabelschuh-Adapter aus Messing zur festen Kontaktierung z. B. von Schraubklemmen. Starre Ø 4 mm-Buchse im Isolierkörper, geeignet zur Aufnahme federnder Ø 4 mm-Stecker mit starrer Isolierhülse. Anschlussgabel zu einem Winkel von 45° umgebogen.

Cable lug adapter, made of brass for permanent installation, e. g. for connecting screw terminals. Ø 4 mm rigid socket in insulator accepting spring-loaded Ø 4 mm plugs with rigid insulating sleeve. Fork lug bent to an angle of 45°.

Adaptateur à cosse à fourche pour un montage fixe sur, par exemple, des terminaisons à visser. Equipé, dans le corps isolant d'une douille rigide Ø 4 mm, adaptée à la connexion de fiches Ø 4 mm élastiques à fourreau isolant rigide. Fourche de raccordement pliée à 45°.

Typ Type Type	Best.-Nr. Order No. N° de Cde	Bemessungsspannung / -strom Rated voltage / current Tension / intensité assignée		*Farben *Colours *Couleurs
---------------------	-------------------------------------	--	--	----------------------------------

<b>B4-I/KA</b>	<b>23.0440-*</b>	1000 V, CAT II / 20 A <sup>1)</sup>	<b>Au</b>	<b>21 22 23 24</b>
----------------	------------------	-------------------------------------	-----------	--------------------

1) Bei der Installation dieses Adapters muss der Anschluss spannungsfrei sein, oder es müssen die grundsätzlichen Sicherheitsregeln für das Arbeiten unter Spannung beachtet werden.

1) During installation of this adapter, the terminal must not be connected to the supply, or the fundamental safety rules for live working must be observed.

1) Lors de l'installation de l'adaptateur, l'élément à raccorder doit être hors tension, ou les règles élémentaires de sécurité concernant les travaux sous tension doivent être respectées.