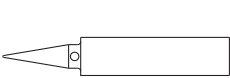
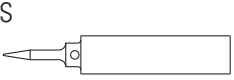
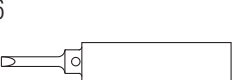









**Für: MLR 21, MLR 21 FE, FE 25, MPR 30**

Modell	Bezeichnung	Breite A	Dicke B	Best.-Nr.
MT-1	 Spitz	0,25 mm		5 44 101 99
MT-1S	 Spitz	0,25 mm	1,6	5 44 105 99
MT-6	 Meißelform	1,6 mm	0,4	5 44 106 99
MT-4	 Rundform	1,2 mm		5 44 104 99
MT-H <sup>❶</sup>	Flachform	0,8 mm	0,4	5 44 112 99
MT-A		1,6 mm	0,4	5 44 110 99
MT-B		2,4 mm	0,8	5 44 111 99
MT-HX*	 Flachform gebogen	0,8 mm	0,4	5 44 113 99
MT-JL*	 Lötspitze für Gull wings (J-Leads)			5 44 118 99
MT-GW**	 konisch	tips- $\emptyset$ 2 mm		5 44 119 99
MT-GW**	 zylindrisch	tips- $\emptyset$ 4 mm		5 44 120 99
	 Temp. Meßspitze			5 44 114 99

\* nur mit Spitzenhülse 5 87 207 01

\*\* nähere Beschreibung siehe auch ET-Spitzen und SMD-Spitzen auf Seite 125.

❶ Lieferumfang MLR 21, MLR 21 FE, FE 25, MPR 30.