



# Positioniereinsatz







für 1 mm Kontakte

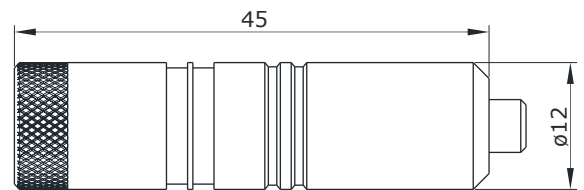

TE Teile Nr.: C0-0003-000-000  
IC Ref. Nr.: C0.003.00

## Werkstoff

Positioniereinsatz

Edelstahl/ 1.4305

Buchse	Stift	Stift mit O-Ring
60.001.11 	61.004.11 	61.054.11 
60.011.11 	61.009.11 	61.213.11 



## Hauptabmessungen

Positioniereinsatz

Y6-G230-000-0DE erstellt: 17.10.2016/AM; geändert: 26.04.2018/KC

© 2017 TE Connectivity.

TE Connectivity, TE connectivity (logo), intercontec (logo) und speedtec sind Marken.

Auch wenn TE Connectivity (TE) bemüht ist, die Korrektheit der Informationen in diesem Beitrag sicherzustellen, übernimmt TE keinerlei Gewährleistung dafür, dass diese fehlerfrei, zutreffend, korrekt, verlässlich oder aktuell sind. TE behält sich das Recht vor, die in diesem Beitrag genannten Informationen jederzeit ohne Ankündigung zu ändern. TE weist ausdrücklich jegliche Gewährleistung hinsichtlich der in diesem Beitrag genannten Informationen zurück, einschließlich der implizierten Gewährleistung der Marktgängigkeit oder Eignung für bestimmte Zwecke. Die Maßangaben in diesem Beitrag dienen ausschließlich zu

Referenzzwecken und Änderungen sind vorbehalten. Änderungen der Spezifikationen sind vorbehalten. Bitte fragen Sie TE nach den aktuellen Maßangaben und Designspezifikationen





# Positioning Insert







for 1 mm contacts

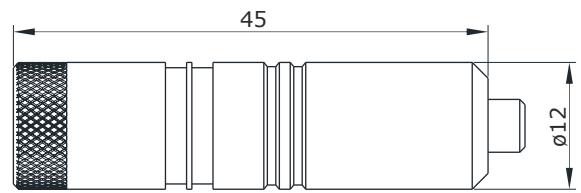

TE part number: C0-0003-000-000  
IC reference number: C0.003.00

**Material**

positioning insert

stainless-steel/ 1.4305

socket	pin	pin with o-ring
60.001.11 	61.004.11 	61.054.11 
60.011.11 	61.009.11 	61.213.11 



**Main Dimensions**  
positioning insert

Y6-G230-000-0EN issued: 17.10.2016/AM; modified: 26.04.2018/KC

© 2017 TE Connectivity

TE Connectivity, TE connectivity (logo), intercontec (logo) and speedtec are trademarks.

While TE Connectivity (TE) has made every reasonable effort to ensure the accuracy of the information in this presentation, TE does not guarantee that it is error-free, nor does TE make any other representation, warranty or guarantee that the information is accurate, correct, reliable or current. TE reserves the right to make any adjustments to the information contained herein at any time without notice. TE expressly disclaims all implied warranties regarding the information contained herein, including, but not limited to, any implied warranties of merchantability or fitness for a particular purpose. The dimensions in this article are for reference purposes only and are subject to change without notice. Specifications are subject to change without notice. Consult TE for the latest dimensions and design specifications.

