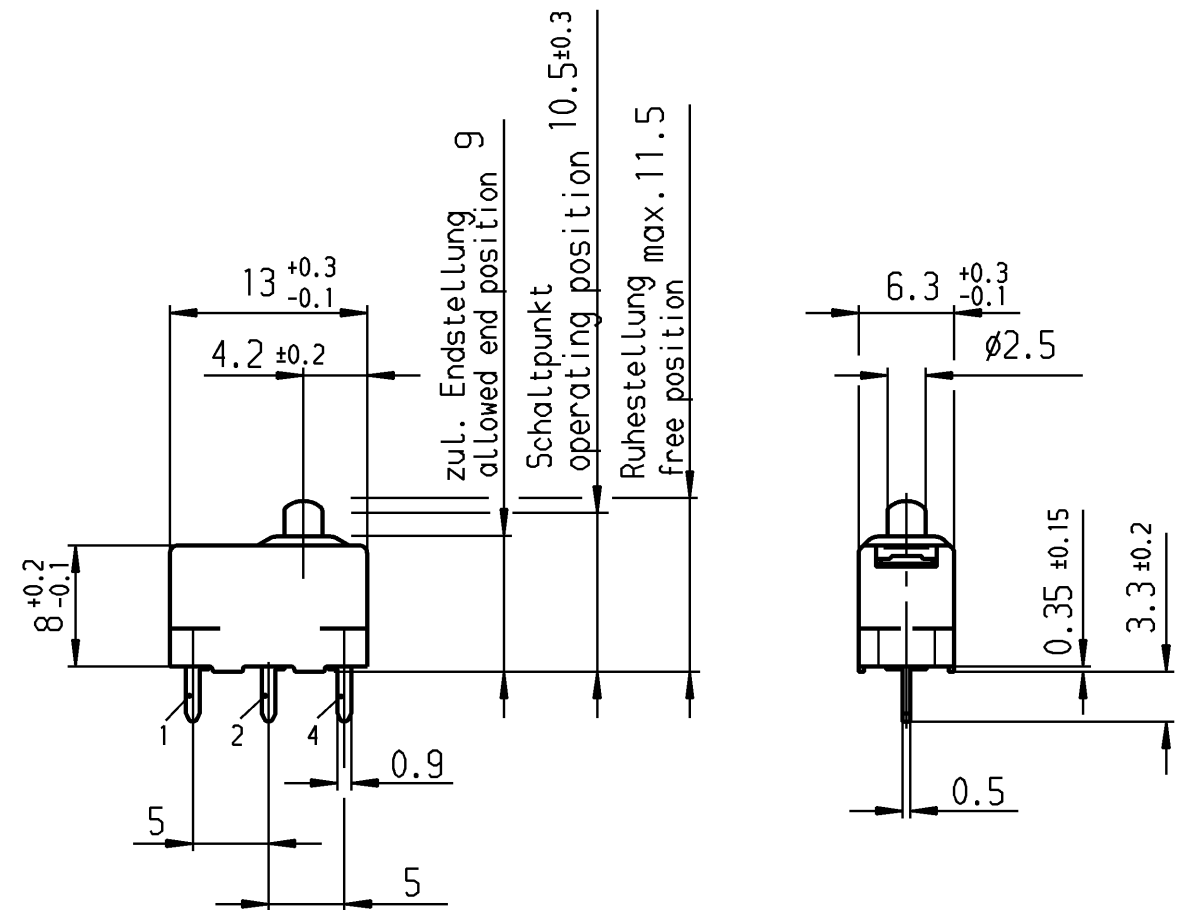
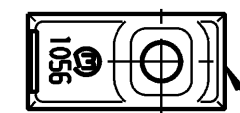


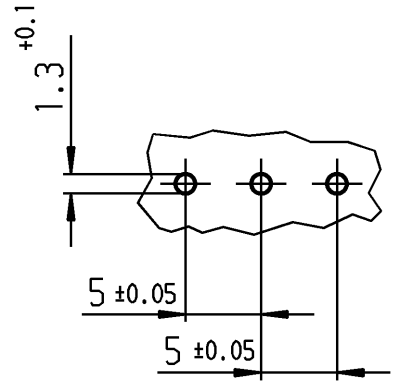
VERTRAULICH-CONFIDENTIAL
 © Alle Rechte bei Marquardt GmbH, auch fuer den Fall von Schutzrechtsanmeldungen. Jede Verfügungsbefugnis, wie Kopier- und Weitergaberecht, bei uns.
 © This document is the exclusive property of Marquardt GmbH. Without our consent, it may not be reproduced or given to third parties.



Empfohlenes Lochbild für Lpl.-Anschlüsse
 recommended hole pattern for pcb terminals



Herstelljahr/-woche nach DIN IEC 62
 date code of manufacture: year/week acc. to DIN EN 60062



Marking
 Aufschrift
 (M)
 1056

Schalt-Betätigungskraft ≤ 1.3 N
 actuating force
 Differenzweg ≤ 0.4 mm
 movement differential
 Rückschaltkraft ≥ 0.5 N
 release force

		Wechsler 1-polig single pole changeover		Au - Au		1056.2050-01	
		Schaltart SWITCHING MODE		Kontaktpaarung CONTACT MATING		Bild FIGURE	
		Erzeugnisnummer-PI ITEM-PI		K		1056.2050	
		Zeichn./DRAWING NO.		K		1056.2050	
		Schnappschalter snap action switch		MARQUARDT		Marquardt GmbH, D-78604 Rietheim-Weilheim	
Allgemeineintoleranzen/UNTOLERANCED DIMENSIONS Für Längen und Radien FOR LENGTHS AND RADII. Abmaße in mm für Nennmaßbereich in mm ALL DIMENSIONS ARE IN MILLIMETRES bis/UP TO 6 über/OVER 6 bis/UP TO 30 über/OVER 30 ± 0.1				PROJECTION 		Pause COPY Blatt SHEET 01 Original DIN A3 Maßstab SCALE 2:1 0 10 20 30 mm	
d			i			gez./DRAWN BY 11.06.96 gr	
c			h			gepr./CHECKED BY	
b	71501	03.12.10	Sb	g		Ersatz für/REPLACEMENT OF	
a	24342	11.11.96	gr	f			
			e				
Ausg. ISSUE	Anderung REVISION	gez. DRAWN BY	Ausg. ISSUE	Anderung REVISION	gez. DRAWN BY		